



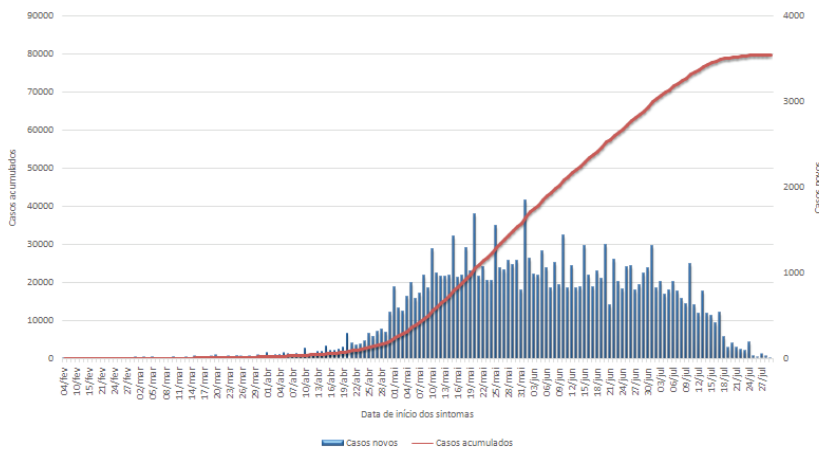
**79898** casos confirmados

**33636** recuperados

**93193** casos descartados

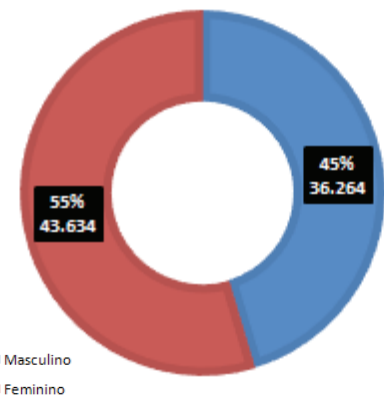
**1766** óbitos confirmados

**Gráfico 1.** Casos confirmados por data de início dos sintomas e acumulado para o período. Paraíba, até a o dia 29/07/2020.



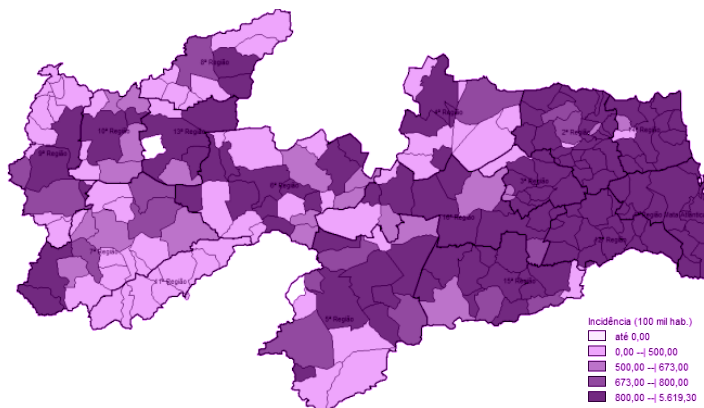
Fonte: Secretaria de Estado da Saúde (SES-PB)

**Gráfico 2.** Distribuição dos casos confirmados por sexo. Paraíba, até o dia 29/07/2020.



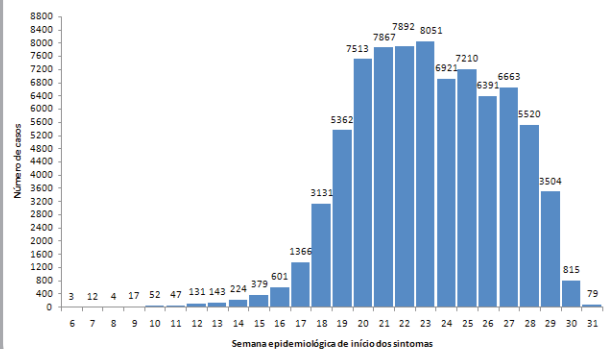
Fonte: Secretaria de Estado da Saúde (SES-PB)

**Figura 1 -** Distribuição dos casos confirmados por município de residência Paraíba, até 29/07/2020.



Fonte: Secretaria de Estado da Saúde (SES-PB)

**Gráfico 3 -** Distribuição dos casos confirmados por semana epidemiológica. Paraíba, até 29/07/2020.

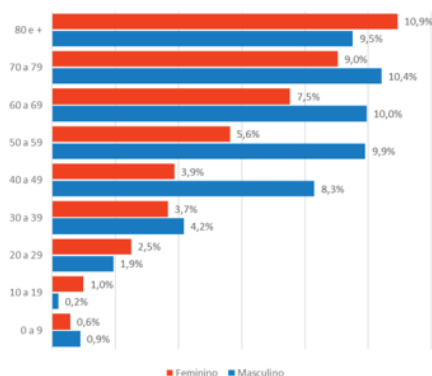


Fonte: Secretaria de Estado da Saúde (SES-PB)

A redução no número de casos confirmados de Covid-19 nas últimas semanas, provavelmente, está relacionado ao fato de que os casos notificados de síndromes gripais leves e moderadas somente serão submetidos a testagens para elucidação do diagnóstico a partir do 10º dia após o início dos sintomas.

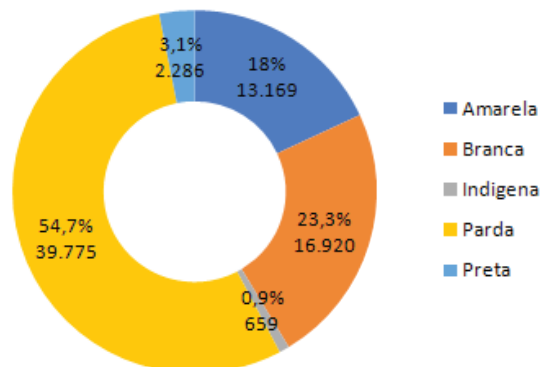


**Gráfico 4 - Distribuição dos casos confirmados por faixa etária e sexo. Paraíba, até dia 29/07/2020.**



Fonte: Secretaria de Estado da Saúde (SES-PB)

**Gráfico 5 - Número e Percentual de casos confirmados para Covid-19, segundo raça/cor, Paraíba, até dia 29/07/2020.**



Nota: Para análise foram excluídos os casos com campo Ignorado/Branco (n= 6.786)

**Tabela 1 - Distribuição dos casos confirmados por município de residência. Paraíba, até 29/07/2020.**

Município de Residência	Caso	Óbito	Município de Residência	Caso	Óbito
Água Branca	48	2	Boa Vista	67	1
Aguiar	23	0	Bom Jesus	9	0
Alagoa Grande	748	17	Bom Sucesso	12	0
Alagoa Nova	244	6	Bonito de Santa Fé	14	1
Alagoinha	742	6	Boqueirão	286	5
Alcantil	37	0	Borborema	12	0
Algodão de Jandaíra	5	0	Brejo do Cruz	249	4
Alhandra	572	16	Brejo dos Santos	20	0
Amparo	16	0	Caaporã	891	11
Aparecida	56	1	Cabaceiras	53	0
Araçagi	447	3	Cabedelo	2339	41
Arara	173	3	Cachoeira dos Índios	78	4
Araruna	220	6	Cacimba de Areia	8	0
Areia	309	2	Cacimba de Dentro	181	2
Areia de Baraúnas	10	0	Cacimbas	44	1
Areial	41	2	Caiçara	367	4
Aroeiras	162	0	Cajazeiras	1186	29
Assunção	41	0	Cajazeirinhas	19	0
Baía da Traição	445	5	Caldas Brandão	159	2
Bananeiras	147	2	Camalaú	1	0
Baraúna	129	0	Campina Grande	10401	224
Barra de Santa Rosa	47	1	Capim	140	4
Barra de Santana	81	2	Caraúbas	32	0
Barra de São Miguel	36	1	Carrapateira	34	0
Bayeux	1321	74	Casserengue	207	4
Belém	687	8	Catingueira	17	2
Belém do Brejo do Cruz	24	1	Catolé do Rocha	237	10
Bernardino Batista	6	0	Caturité	91	1
Boa Ventura	4	0	Conceição	257	5
			Condado	116	2



<u>Município de Residência</u>	<u>Caso</u>	<u>Óbito</u>	<u>Município de Residência</u>	<u>Caso</u>	<u>Óbito</u>
Conde	636	7	Lagoa	6	0
Congo	60	1	Lagoa de Dentro	105	0
Coremas	114	2	Lagoa Seca	610	12
Coxixola	20	0	Lastro	16	0
Cruz do Espírito Santo	265	16	Livramento	72	0
Cubati	68	1	Logradouro	115	2
Cuité	150	1	Lucena	320	3
Cuité de Mamanguape	100	6	Mãe d'Água	16	0
Cuitegi	316	8	Malta	64	1
Curral de Cima	23	0	Mamanguape	2008	33
Curral Velho	1	0	Manaíra	10	1
Damião	13	1	Marcação	212	1
Desterro	50	1	Mari	983	15
Diamante	46	0	Marizópolis	23	1
Dona Inês	83	2	Massaranduba	296	4
Duas Estradas	59	1	Mataraca	149	4
Emas	38	3	Matinhas	67	1
Esperança	394	4	Mato Grosso	12	1
Fagundes	80	4	Maturéia	28	1
Frei Martinho	6	0	Mogeiro	131	2
Gado Bravo	92	2	Montadas	38	1
Guarabira	3306	41	Monte Horebe	11	0
Gurinhém	382	3	Monteiro	258	2
Gurjão	20	1	Mulungu	290	5
Ibiara	34	0	Natuba	48	2
Igaracy	8	0	Nazarezinho	27	1
Imaculada	38	0	Nova Floresta	49	0
Ingá	910	8	Nova Olinda	12	0
Itabaiana	973	16	Nova Palmeira	44	0
Itaporanga	125	1	Olho d'Água	37	0
Itapororoca	555	4	Olivedos	66	1
Itatuba	265	1	Parari	5	0
Jacaraú	256	2	Passagem	30	0
Jericó	9	1	Patos	2499	68
João Pessoa	20689	618	Paulista	122	1
Joca Claudino	3	0	Pedra Branca	1	0
Juarez Távora	256	1	Pedra Lavrada	33	0
Juazeirinho	153	0	Pedras de Fogo	1194	21
Junco do Seridó	37	1	Pedro Régis	40	2
Juripiranga	426	7	Piancó	125	4
Juru	45	0	Picuí	173	2

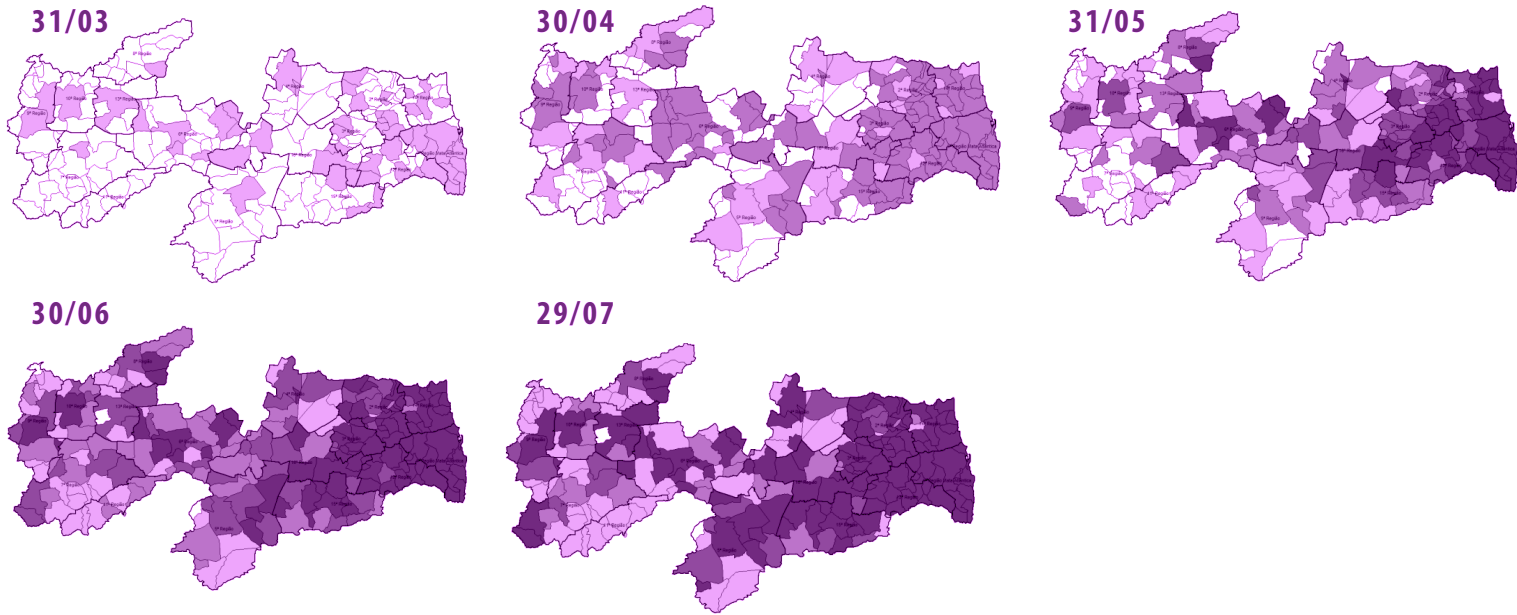


<u>Município de Residência</u>	<u>Caso</u>	<u>Óbito</u>	<u>Município de Residência</u>	<u>Caso</u>	<u>Óbito</u>
Pilar	255	3	São José de Caiana	32	0
Pilões	76	0	São José de Espinharas	22	0
Pilõezinhos	208	1	São José de Piranhas	148	1
Pirpirituba	244	2	São José de Princesa	2	0
Pitimbu	573	7	São José do Bonfim	56	3
Pocinhos	107	1	São José do Brejo do Cruz	7	0
Poço Dantas	4	0	São José do Sabugi	192	1
Poço de José de Moura	11	0	São José dos Cordeiros	28	0
Pombal	310	2	São José dos Ramos	211	0
Prata	4	0	São Mamede	39	3
Princesa Isabel	62	4	São Miguel de Taipu	109	2
Puxinanã	240	1	São Sebastião de Lagoa de Roça	184	2
Queimadas	862	7	São Sebastião do Umbuzeiro	6	0
Quixabá	27	1	São Vicente do Seridó	48	0
Remígio	221	3	Sapé	867	29
Riachão	55	0	Serra Branca	130	2
Riachão do Bacamarte	211	0	Serra da Raiz	17	0
Riachão do Poço	79	2	Serra Grande	9	0
Riacho de Santo Antônio	27	0	Serra Redonda	203	1
Riacho dos Cavalos	10	0	Serraria	123	1
Rio Tinto	914	19	Sertãozinho	114	0
Salgadinho	22	0	Sobrado	169	3
Salgado de São Félix	197	2	Solânea	306	1
Santa Cecília	58	0	Soledade	129	1
Santa Cruz	41	2	Sossêgo	8	0
Santa Helena	20	0	Sousa	1114	20
Santa Inês	43	0	Sumé	194	1
Santa Luzia	203	7	Tacima	112	1
Santa Rita	2166	126	Taperoá	60	2
Santa Teresinha	51	0	Tavares	65	2
Santana de Mangueira	5	0	Teixeira	138	2
Santana dos Garrotes	15	0	Tenório	14	0
Santo André	14	0	Triunfo	41	2
São Bentinho	40	0	Uiraúna	48	1
São Bento	1276	17	Umbuzeiro	70	2
São Domingos do Cariri	43	1	Várzea	13	0
São Francisco	33	1	Vieirópolis	4	0
São João do Cariri	92	0	Vista Serrana	2	0
São João do Rio do Peixe	181	2	Zabelê	20	0
São João do Tigre	6	0	Total	79898	1766
São José da Lagoa Tapada	41	0			

\* Dados extraídos dos sistemas SIM, SIVEP e ESUS-VE, sujeitos a alterações por parte dos municípios.



**Figura 2 -** Evolução da incidência da Covid-19 (100.000 hab.). Paraíba, até 29/07/2020



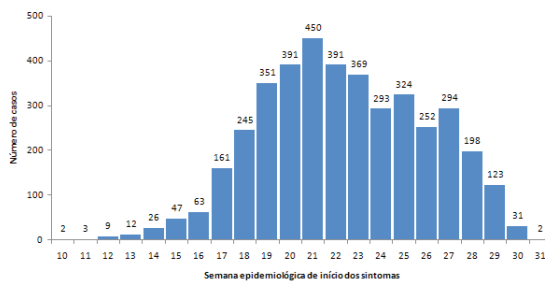
**Gráfico 6.** Evolução da incidência da Covid-19 (100.000 hab.). Paraíba, até 29/07/2020



Fonte: Secretaria de Estado da Saúde (SES-PB)

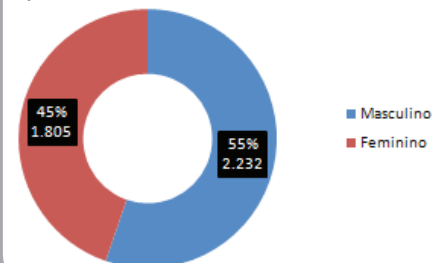
## PERFIL SRAG CONFIRMADOS DA COVID-19, PB - 2020

**Gráfico 7.** Distribuição dos casos graves confirmados por semana epidemiológica. Paraíba, até dia 29/07/2020.



Fonte: Secretaria de Estado da Saúde (SES-PB)

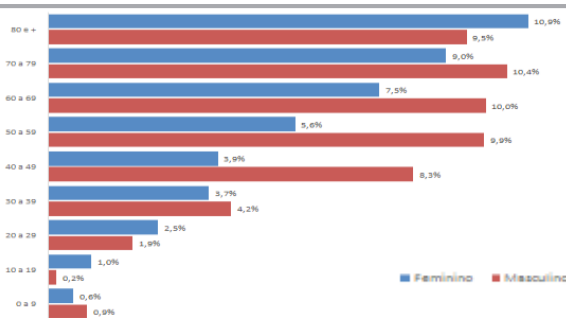
**Gráfico 8.** Distribuição dos casos graves por sexo. Paraíba, até dia 29/07/2020.



Fonte: Secretaria de Estado da Saúde (SES-PB)

**Gráfico 9.** Distribuição dos casos graves por faixa etária. Paraíba, até dia 29/07/2020.

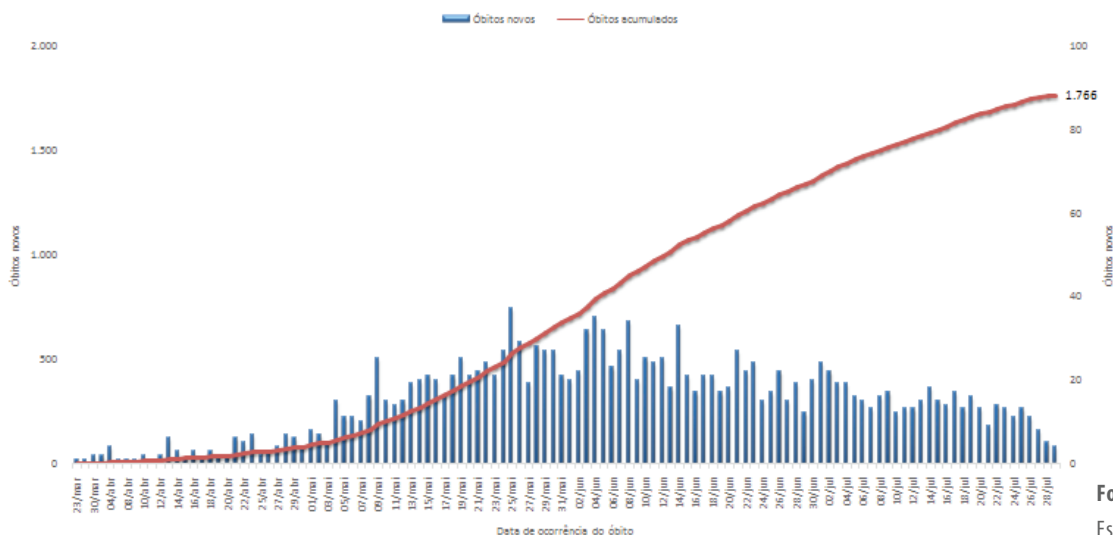
Fonte: Secretaria de Estado da Saúde (SES-PB)





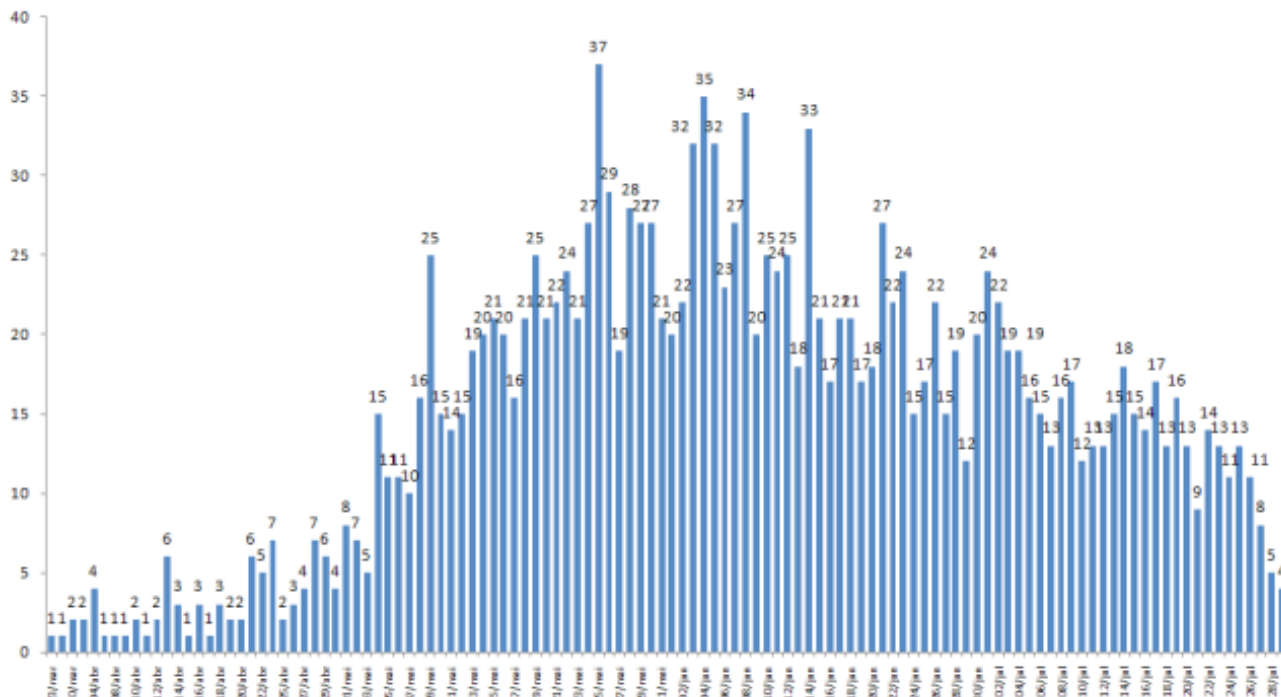
## PERFIL SRAG CONFIRMADOS DA COVID-19, PB - 2020

**Gráfico 10.** Número de óbitos e número de óbitos acumulados por data de ocorrência do óbito. Paraíba, até o dia 29/07/2020.



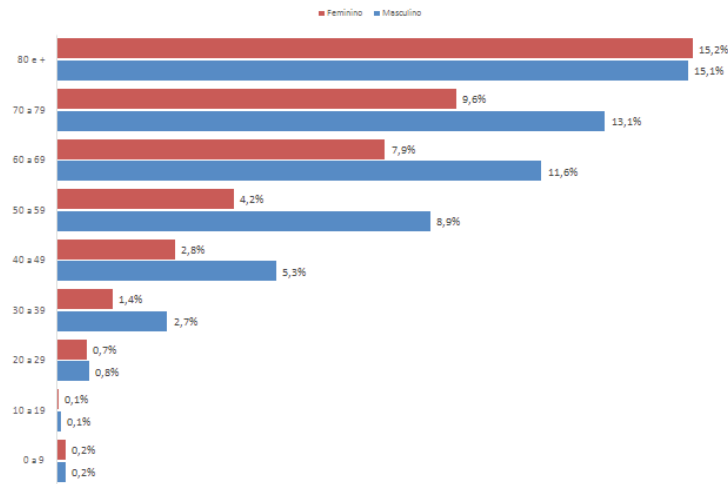
\* Dados extraídos dos sistemas SIM, SIVEP e ESUS-VE, sujeitos a alterações por parte dos municípios.

**Gráfico 11.** Distribuição dos óbitos confirmados COVID 19, por data do falecimento. Paraíba, até dia 29/07/2020.



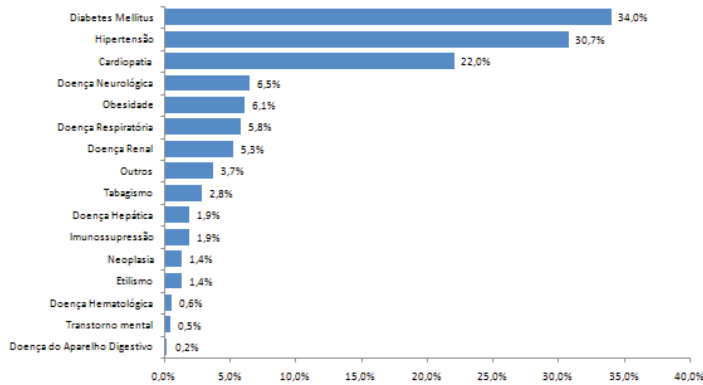


**Gráfico 12.** Distribuição dos óbitos confirmados por sexo e faixa etária. Paraíba, até dia 29/07/2020.



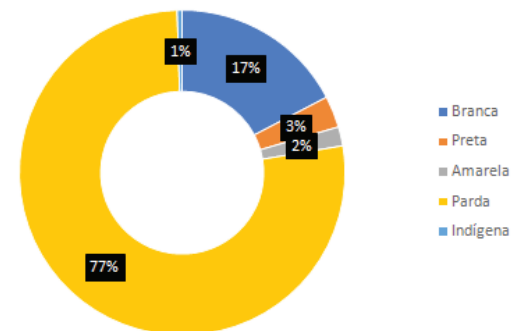
Fonte: Secretaria de Estado da Saúde (SES-PB)

**Gráfico 13.** Distribuição dos óbitos confirmados por comorbidade. Paraíba, até dia 29/07/2020.



Fonte: Secretaria de Estado da Saúde (SES-PB)

**Gráfico 14.** Proporção de óbitos por COVID-19 segundo raça/cor. Paraíba, até 29/07/2020.



Fonte: Secretaria de Estado da Saúde (SES-PB)

\* Dados extraídos dos sistemas SIM, SIVEP e ESUS-VE, sujeitos a alterações por parte dos municípios.

**Tabela 2.** Letalidade por COVID-19 segundo a raça/cor. Paraíba, até 29/07/2020

Raça/cor	Letalidade
Branca	1,2%
Preta	1,7%
Amarela	0,2%
Parda	2,4%
Indígena	0,9%

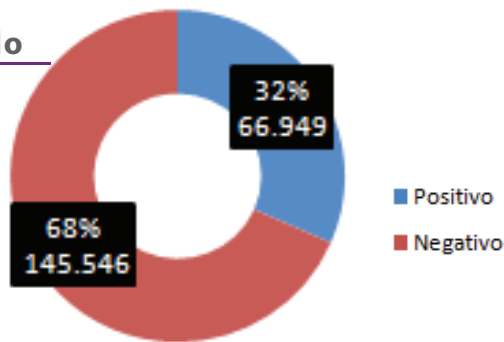
Fonte: Secretaria de Estado da Saúde (SES-PB)



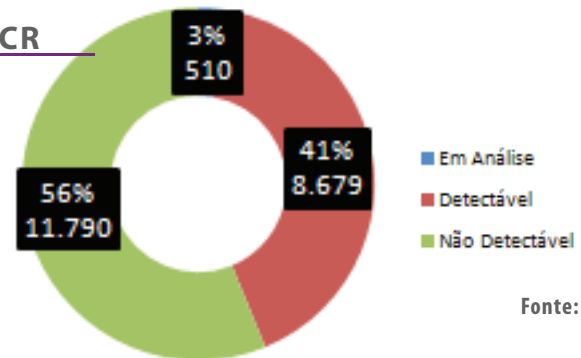
## DADOS LABORATORIAIS DA COVID-19, PB - 2020

**Gráfico 15.** Resultados dos PCR e testes rápidos aplicados. Paraíba, até dia 29/07/2020.

### Teste Rápido



### PCR



Fonte: Lacen-PB

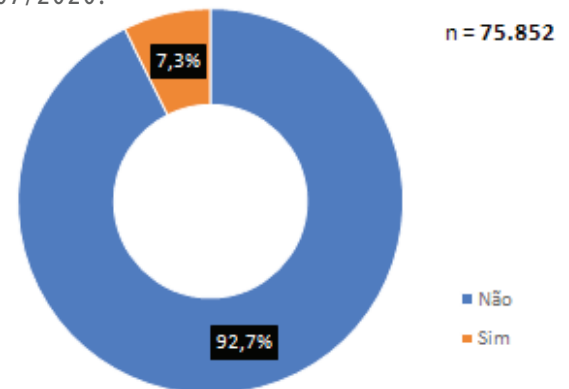
## PROFISSIONAIS DE SAÚDE

**Tabela 3.** Número de profissionais de saúde testados para Covid - 19, segundo a classificação final, Paraíba, até dia 29/07/2020.

Classificação final	Nº Profissionais de Saúde
Confirmados	5.568
Descartados	28.764
Em investigação	3.359
<b>Total</b>	<b>37.691</b>

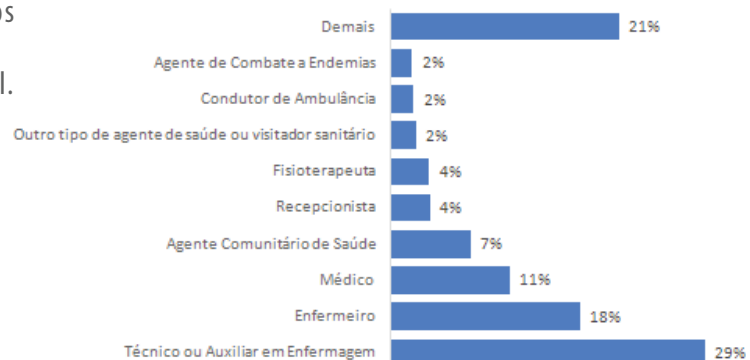
Fonte: Secretaria de Estado da Saúde (SES-PB)

**Gráfico 16.** Proporção de casos confirmados de Covid 19 em profissionais de saúde. Paraíba, até dia 29/07/2020.



Fonte: Secretaria de Estado da Saúde (SES-PB)

**Gráfico 17.** Proporção de casos confirmados no E SUS VE dos profissionais de saúde (n=5.568) segundo a categoria profissional. Paraíba, até dia 29/07/2020



Fonte: Secretaria de Estado da Saúde (SES-PB)